

תכנון הפרויקט - חולמים ביחד (שעה וחצי)

מטרות

1. החניכים יתכננו ביחד איך יראה הפרויקט המשותף שלהם
2. החלימה תעלה את המוטיבציה של החניכים בארגון הפרויקט
3. החניכים יתחילו להרגיש שייכות וחיבור לפרויקט

מהלך

1. סבב "מה נשמע?" (5 דק')

2. מה החלום שלי? (15 דק')

נבקש מכל חניך לכתוב על פתק מהו החלום שלו. לאחר מכן נערבב את כל הפתקים והחניכותים יצטרכו לנחש של מי החלום.

דיון-

- איך בחרתם את החלומות שלכם?
- החלום שלכן קשור למשהו שאתן אוהבות?
- איך תוכלו להגשים את החלום שלכם?

3. איך מגשימים חלומות? (15 דק')

הקדמה- עוד מעט אתם מתחילים לבנות את הפרויקט שלכם בבית הנוער! בשביל להרים את הפרויקט הדבר הכי הכי חשוב שגם מתקשר לנו לנושא השנתי באופן כללי הוא- התכנון! מה הדבר הראשון שעושים בתכנון?

חולמים!

נראה לחניכותים את סרטון השראה-

<https://www.youtube.com/watch?v=UE2FCWzYjxo>

דיון קצר-

- מה ניתן ללמוד מהסיפורים בסרטון?
- האם לדעתכם האנשים האלה חלמו בגדול ולכן הצליחו בגדול?
- מה קורה כשנתקלים במכשולים?
- מה מדרבן אנשים להמשיך לפעול למרות שיש קשיים בדרך?
- אתם חושבים שהאנשים האלה לא חששו ממכשולים?
- פחד ממכשולים יכול לגרום לנו להוריד ציפיות? לחלום יותר בקטן?
- מה אתם חושבים על הפרויקט שלכם? חושבים שהוא יכול להצליח בגדול? מה יכול למנוע מכם הצלחה?
- אילו תכונות יש לאנשים שמגשימים את החלום שלהם?
- כשיש חלום, כישרון, רצון עז להצליח או להתבלט בתחום מסוים, איך מתחילים?

4. הפסקה (10 דק')

5. כרית ציפיות (15 דק')

- נשים ברקע מוזיקה מרגיעה. נחלק לכל חניך. ה-3 דפי ציפיות (נספח א') ונבקש מהם שימלאו את הציפיות שלהם מהפרויקט הקבוצתי המשותף.
- אפשר לפזר מספר משפטים על הרצפה שיתנו להם כיוון ויעזרו להם.
- סבב- הצגת הציפיות לקבוצה שהחניכים יגידו- ממה הם חוששים? האם הם צופים קשיים בדרך להרמת הפרויקט

6. הצפת רעיונות בסיסיים (15 דק')-

מתחלקים לזוגות, כל זוג מתחיל ביחד לדמיין איך יראה הפרויקט. עליו לענות על כמה שאלות (חשוב לערוך את המתודה הזאת להתאמת הפרויקט של בית הנוער- כל פרויקט ואזור החלימה שלו).

השאלות-

א. מה האירוע? מה הנושא של הפרויקט, איפה מקום ההשפעה שלכם כקבוצה בעיצוב הפרויקט? הצעות לשדרוג הפרויקט ועוד.

ב. מי מגיע לאירוע? למי הפרויקט מיועד? מה הקבוצה עושה בזמן האירוע?

ג. איך משלבים את ההדרכה בפרויקט?

ד. איך תחגגו את הפרויקט? מה יחשב בעיניכם הצלחה? איך הקבוצה תראה לאחר הפרויקט בבית הנוער?

7. סיכום ושיתוף (10 דק')

- איך היה לחלום על הפרויקט?

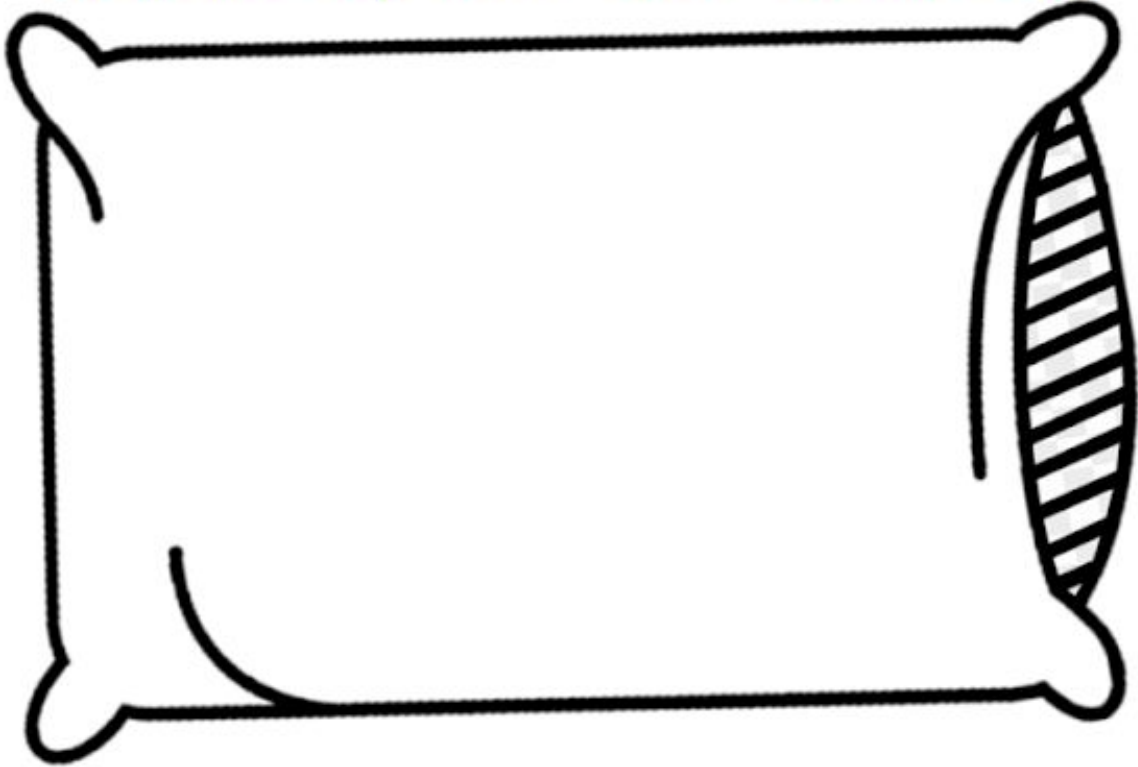
- אפשר לשתף בכמה רעיונות מרכזיים שיצאו מהזוגות

המדריכים מסכמים- כשמתכננים פרויקט, שלב התכנון הוא מאוד מאוד חשוב ולכן אנחנו ניקח את הזמן עם ההחלטה ובינתיים ננסה להבין מה הצרכים העולים מהשטח ומה יגרום לכם להתחבר לפרויקט. לאחר שתרגישו שאתם שלמים עם הרעיון של הפרויקט, רק אז נתחיל לבצע אותו. שלב התכנון תמיד חשוב, בכלל בחיים- כשרוצים להצליח, חייבים להשקיע זמן בלמה אני רוצה את מה שאני רוצה, איך תראה הצלחה בשבילי? מה יעשה אותי מאושר? מה אני צריך לעשות כדי להשיג את המטרה. כל זה זה הנושא השנתי שלכם. לאט לאט נצלול.

8. פינה אישית (15 דק')

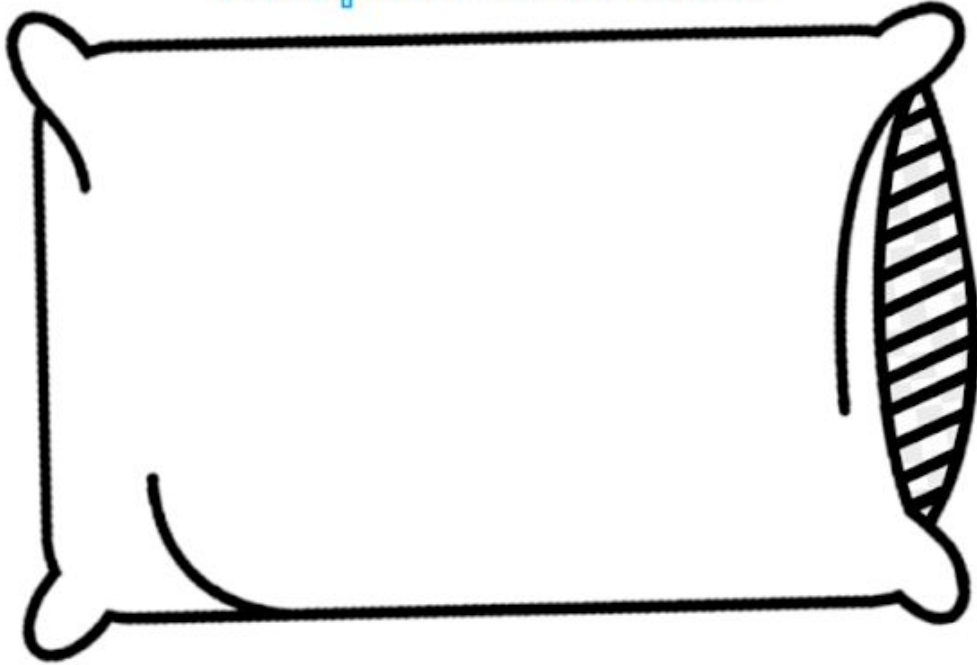
איך הפרויקט יראה?

הציפיות שלי לגבי הפרויקט באופן כללי



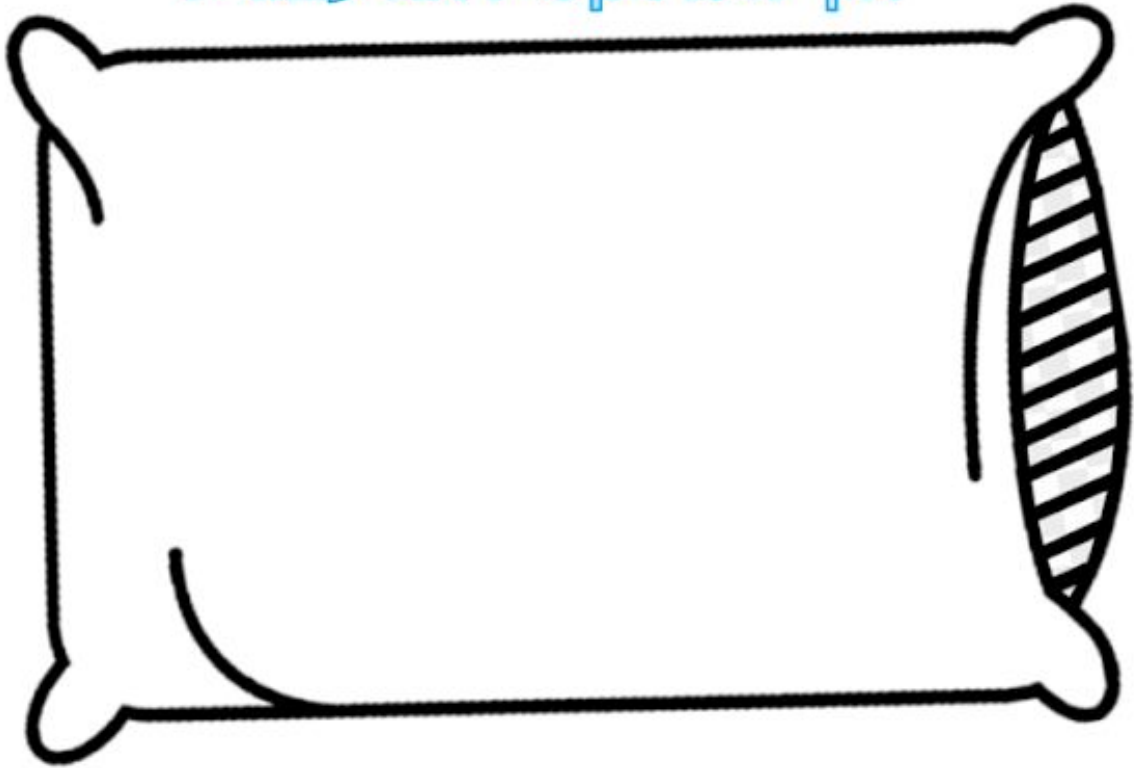
איך אני רוצה שיהיה בנינו?

הציפיות שלי מהקבוצה



הציפיות שלי מעצמי

איך הפרויקט יראה עבורי?



הפרויקט ובית הנוער

מה הציפיות לי לגבי הפרויקט ובית הנוער

